

Palmarès détaillé des équipes / Full team results

SAINT MAUR DES FOSSES

DIR Crit Benjamins GAM







COMPETITION ZONE EQUIPES DIR GAM

30/05/2010

Fédération Française
de Gymnastique

JURY A ET B

Z0051132.16119.00

Equipe / Ville Team / Town							Pen.	Total Score	
1 MASSY	TRICOLORE SPORTIVE DE MASSY								
FR Equipe 1	38.600	30.200	34.950	43.850	37.700	36.250		221.550	
VERRONNEAU Guillaume	13.750	11.950	12.200	14.750	13.100	12.850	(2)	78.600	
DALMASSO Vincent	12.900	8.050	11.500	14.350	11.800	11.950	(9)	70.550	
SODERHALL Alexei	10.050	10.200	11.250	14.750	12.800	11.150	(10)	70.200	
KRAWCZYK Hugo	11.950	7.700	11.150	14.050	11.050	11.450	(17)	67.350	
LUTZ Virgile	10.900	4.900	10.250	0.000	10.400	11.050	(27)	47.500	
2 CERGY	CERGYM CLUB								
FR Equipe 1	35.100	30.050	37.150	43.950	37.850	36.950		221.050	
MULYS Thomas	13.200	11.750	13.300	15.050	14.100	12.200	(1)	79.600	
NGUYEN Kilian	11.150	9.050	11.850	14.500	11.650	12.750	(8)	70.950	
SERAIN Axel	10.750	9.250	12.000	14.000	11.500	12.000	(12)	69.500	
GUERIN Julien	10.250	8.600	11.150	14.400	12.100	11.050	(15)	67.550	
HEINRY Axel	0.000	0.000	0.000	0.000	0.000	0.000	(30)	0.000	
3 LE BLANC MESNIL	BLANC MESNIL SPORT GYMNASTIQUE								
FR Equipe 1	37.700	30.950	35.250	42.500	35.400	37.300		219.100	
RETOUR Romain	12.650	11.000	12.100	14.350	11.800	12.750	(4)	74.650	
GUILBERT Damien	13.600	10.550	11.950	14.250	12.050	12.100	(5)	74.500	
PRETE Flavien	11.450	8.500	11.100	13.900	11.100	11.900	(14)	67.950	
QUENARDEL Eric	10.600	8.250	10.350	12.600	10.900	11.200	(26)	63.900	
SORIAUX Luca	0.000	9.400	11.200	0.000	11.550	12.450	(28)	44.600	
4 PARIS	GYM' PARIS 15								
FR Equipe 1	35.450	23.800	35.600	43.750	37.450	37.650		213.700	
NOURRY Romain	11.950	7.900	12.050	14.950	12.500	12.650	(6)	72.000	
FEBRER Joachim	11.400	8.500	11.700	14.550	12.550	12.550	(7)	71.250	
INSALACO Ugo	12.100	7.400	11.400	14.250	12.100	12.300	(11)	69.550	
RICHAUD Tristan	8.650	5.450	11.850	14.150	12.400	12.450	(22)	64.950	
5 GAGNY	UNION SPORTIVE MUNICIPALE DE GAGNY								
FR Equipe 1	32.450	27.350	35.950	42.650	36.700	36.150		211.250	
LAFOND PUYO Valentin	12.300	10.800	13.350	14.450	14.700	12.850	(3)	78.450	
HALLOUIN Quentin	11.450	8.550	11.450	14.000	10.650	11.850	(13)	67.950	
THIRIOT Benjamin	8.700	8.000	11.150	14.200	11.350	11.450	(23)	64.850	
6 VELIZY	GYM AGRES VELIZY								
FR Equipe 1	35.800	22.850	34.200	42.800	34.750	34.100		204.500	
CHABOD Quentin	12.450	6.400	11.300	14.150	11.900	11.150	(16)	67.350	
PORTET Baptiste	10.300	8.450	11.300	14.050	11.700	11.350	(18)	67.150	
RIGAUD Baptiste	10.750	8.000	11.600	14.500	10.450	11.050	(20)	66.350	
DESQUEST Francois xavier	12.600	4.350	10.850	14.150	11.150	11.600	(25)	64.700	
7 COURCOURONNES	CLUB OMNISPORTS DE COURCOURONNES GYM AUX								
FR Equipe 1	32.750	19.500	33.800	42.150	34.600	35.400		198.200	
ADJOLOHOUN Alexandre	9.800	6.700	11.300	14.400	12.100	12.400	(19)	66.700	
CHEVALLERAUD Kyllian	11.050	5.900	11.200	13.950	11.500	11.750	(21)	65.350	
BERNARD Bastien	11.900	5.500	11.300	13.800	11.000	11.250	(24)	64.750	
GEERAERT Rowan	8.150	6.900	8.950	0.000	10.100	10.000	(29)	44.100	

souligné = meilleur total

SQL_PALEQUDEGAM du 31/05/2010 - 5.3.000 LOCAL - mono -

validé le lundi 31 mai 2010 à 13:46 - 1/1

Palmarès détaillé des équipes / Full team results

SAINT MAUR DES FOSSES

DIR Crit Benjamins Finale B GAM







COMPETITION ZONE EQUIPES DIR GAM

30/05/2010

Fédération Française
de Gymnastique

JURY A ET B

Z0051131.18204.00

Equipe / Ville Team / Town							Pen.	Total Score	
1 NEUILLY SUR MARNE	CLUB GYMNIQUE DE NEUILLY SUR MARNE								
FR Equipe 1	37.750	34.700	36.400	43.350	39.100	36.400		227.700	
PEYROUSE Hugo	13.350	12.500	12.950	14.600	14.000	12.500	(1)	79.900	
CLEOPHAS Bruce	12.750	10.800	11.750	14.550	12.250	12.150	(5)	74.250	
FERRAND Grégoire	10.850	11.400	11.700	14.200	12.850	11.750	(8)	72.750	
GIGAND Alexandre	11.650	8.750	11.000	14.050	11.800	11.500	(17)	68.750	
2 SENART	SENART GYM CESSON - COMBS - VERT ST DEN								
FR Equipe 1	36.050	29.000	37.400	42.850	37.400	35.500		218.200	
COONE Kévin	12.250	11.450	12.750	14.450	12.400	11.550	(3)	74.850	
DE MEDEIROS Raphael	12.050	9.550	12.850	14.050	12.700	12.250	(6)	73.450	
DUPUY Yanis	11.750	8.000	11.800	14.350	12.300	11.700	(11)	69.900	
BIFFOT Nicolas	11.400	7.350	11.600	13.250	11.000	11.400	(29)	66.000	
TRECHOT Yann	11.550	6.850	10.900	14.050	10.450	11.050	(33)	64.850	
3 BUSSY SAINT GEORGES	ASSOCIATIONS BUSSY GYM'S								
FR Equipe 1	37.350	28.000	34.400	43.750	35.600	35.350		214.450	
PATISSON Carl	13.800	10.950	10.950	14.850	11.850	12.450	(2)	74.850	
NGUYEN Luc eric	11.900	9.300	11.550	14.700	11.350	11.200	(10)	70.000	
GONNET Clement	11.650	7.500	11.650	14.100	12.150	11.700	(18)	68.750	
DIABW Abraham	10.250	7.750	11.200	14.200	11.600	7.350	(43)	62.350	
4 AULNAY SOUS BOIS	LES AMIS GYMNASTES D'AULNAY /BOIS								
FR Equipe 1	35.350	29.200	36.050	44.300	34.250	33.400		212.550	
MILLET Vincent	11.800	11.300	12.000	14.800	12.150	10.850	(7)	72.900	
SALOMON Thomas	12.000	9.050	11.750	13.950	11.050	11.200	(16)	69.000	
MILLET Paul	11.550	8.850	11.100	14.850	10.250	11.350	(20)	67.950	
MESBAH Redwane	10.700	8.150	12.300	14.650	11.050	8.750	(30)	65.600	
5 SAINT MAUR DES FOSSES	LA VIE AU GRAND AIR DE SAINT MAUR								
FR Equipe 1	34.350	29.750	34.300	43.250	34.250	33.300		209.200	
BARTOLINI Fabian	10.600	11.150	11.800	14.550	11.900	12.100	(9)	72.100	
RENAULT Bastien	11.150	9.750	11.700	14.250	11.650	10.750	(15)	69.250	
LAMER Antoine	11.450	8.850	10.800	14.450	10.700	10.150	(26)	66.400	
MORGAN Mathieu	11.750	8.600	10.700	14.050	10.700	10.450	(27)	66.250	
6 ARGENTEUIL	CLUB OLYMPIQUE MULTISPORTS D'ARGENTEUIL								
FR Equipe 1	33.700	27.250	35.200	41.000	33.800	33.150		204.100	
DESSERRE Alexandre	12.750	11.700	11.900	14.250	12.250	11.700	(4)	74.550	
THIERCELIN Lucas	11.500	8.550	12.500	14.400	11.100	11.450	(12)	69.500	
KARANI Kilian	9.450	7.000	10.800	12.350	10.450	10.000	(49)	60.050	
7 CHATEAU LANDON	ETOILE SPORTIVE GYMNASTIQUE CHATEAU LAND								
FR Equipe 1	33.600	28.400	32.200	41.850	32.700	34.250		203.000	
GOURTAY Jean	11.500	9.600	11.150	13.950	10.850	11.550	(19)	68.600	
NINONET Thomas	11.200	9.400	10.350	13.700	10.950	11.400	(24)	67.000	
FERREIRA Bastien	10.450	9.400	10.700	13.300	10.900	11.300	(28)	66.050	
VIE Dimitri	10.900	7.750	10.150	13.700	10.550	11.250	(35)	64.300	
DELAHAYE Tom	9.300	6.700	9.600	14.200	9.950	10.400	(48)	60.150	

souligné = meilleur total

SQL_PALEQUDEGAM du 31/05/2010 - 5.3.000 LOCAL - mono -

validé le lundi 31 mai 2010 à 13:46 - 1/2

(c) Fédération Française de Gymnastique - www.ffgym.com

Palmarès détaillé des équipes / Full team results

SAINT MAUR DES FOSSES

DIR Crit Benjamins Finale B GAM







COMPETITION ZONE EQUIPES DIR GAM

30/05/2010

Fédération Française
de Gymnastique

JURY A ET B

Z0051131.18204.00

Equipe / Ville Team / Town							Pen.	Total Score	
8 MELUN	LA MELUNAISE DE MELUN								
FR Equipe 1	34.300	27.900	33.650	40.800	33.100	32.150		201.900	
RABOUAN Valentin	11.700	10.100	11.250	14.250	10.950	11.150	(13)	69.400	
SERGEANT Amory	11.500	8.950	11.550	13.400	11.350	10.700	(22)	67.450	
PIGACHE Lowik	11.100	8.850	10.850	13.150	10.800	10.300	(32)	65.050	
9 GUYANCOURT	ENTENTE SPORTIVE GUYANCOURTOISE DE GYMNA								
FR Equipe 1	33.800	22.900	34.200	43.750	32.350	33.450		200.450	
REHAUME Bastien	11.800	8.800	12.000	14.600	10.500	11.600	(14)	69.300	
LOPEZ Samson	10.900	7.650	10.950	14.500	10.250	10.300	(34)	64.550	
EMIN Lucas	11.100	2.650	11.250	14.650	11.600	11.200	(42)	62.450	
BONNIFET Axel	10.450	6.450	10.100	12.650	10.050	10.650	(47)	60.350	
10 LA CELLE SAINT CLOUD	LA CELLE SAINT CLOUD GYM								
FR Equipe 1	34.200	23.650	32.900	42.100	31.700	31.850		196.400	
BARON-MEIRANESIO Quentin	11.400	9.700	11.000	13.950	10.750	10.350	(23)	67.150	
DHALLUIN Arthur	10.900	7.400	10.250	14.300	9.850	10.850	(38)	63.550	
PASCAL Basile	11.550	6.050	10.900	13.100	10.700	10.450	(40)	62.750	
PENO MALDONADO Esteban	11.250	6.550	11.000	12.750	10.250	10.450	(44)	62.250	
LEPENVEN Manutea	11.200	6.500	9.100	13.850	10.150	10.550	(46)	61.350	
11 COLOMBES	LOISIRS SPORTIFS OLYMPIQUES COLOMBES GYM								
FR Equipe 1	33.450	22.350	32.350	40.900	32.850	33.150		195.050	
CABRIMOL Stanley	11.350	8.250	10.900	14.400	11.000	11.000	(25)	66.900	
SEROUX Paul	11.350	6.750	10.950	13.050	10.900	11.100	(36)	64.100	
JOUET Lucien	10.750	7.350	10.500	13.450	10.950	11.050	(37)	64.050	
12 EPINAY SOUS SENART	CLUB SPORTIF MUNICIPAL DE GYMNASTIQUE EP								
FR Equipe 1	31.700	28.150	32.200	42.200	32.700	27.900		194.850	
PUSCEDDU Léo	10.900	10.150	10.950	13.700	11.250	10.700	(21)	67.650	
ISSAAD Aïmane	10.550	9.600	10.000	14.200	9.600	8.700	(41)	62.650	
HOUEIX Thomas	8.550	8.400	11.250	14.300	11.000	7.950	(45)	61.450	
TORCY Kevin	10.250	6.700	9.900	13.700	10.450	8.500	(50)	59.500	
13 HERBLAY	L'HERBLAISIEENNE								
FR Equipe 1	33.450	20.800	30.600	34.850	31.650	32.050		183.400	
TOUCHET Victor	11.450	7.350	10.500	14.200	11.150	10.700	(31)	65.350	
ANSEL Teddy	11.350	7.600	11.150	10.400	10.950	11.650	(39)	63.100	
MORIN Hugo	10.650	5.850	8.550	9.850	9.550	9.700	(51)	54.150	
JOLY Clément	8.950	5.300	8.950	9.250	9.500	7.500	(52)	49.450	
JOLIVET Baptiste	1.750	3.000	8.750	10.250	9.250	8.250	(53)	41.250	

souligné = meilleur total

SQL_PALEQUDEGAM du 31/05/2010 - 5.3.000 LOCAL - mono -

validé le lundi 31 mai 2010 à 13:46 - 2/2

(c) Fédération Française de Gymnastique - www.ffgym.com

Palmarès détaillé des équipes / Full team results

SAINT MAUR DES FOSSES

DIR Crit Benj/Min GAM







COMPETITION ZONE EQUIPES DIR GAM

30/05/2010

Fédération Française
de Gymnastique

JURY A ET B

Z0051133.16120.00

Equipe / Ville Team / Town							Pen.	Total Score	
1 SEVRAN	ELAN GYMNIQUE DE SEVRAN								
FR Equipe 1	37.050	35.950	34.900	44.900	36.900	36.500		226.200	
GRIVALLIERS Matthias	12.450	11.750	11.550	15.050	12.400	11.300	(2)	74.500	
PADONOU Josué	10.250	12.850	11.800	15.000	12.300	12.200	(3)	74.400	
COHEN William	12.800	10.650	10.650	14.850	11.850	11.900	(8)	72.700	
MALHO Dany	11.800	10.000	10.450	13.850	11.700	11.650	(16)	69.450	
VARIER Eloim	0.000	11.350	11.550	14.150	12.200	12.400	(25)	61.650	
2 MENNECY	GYMNASTIQUE CLUB MENNECY								
FR Equipe 1	35.450	34.700	35.800	43.100	35.400	36.500		220.950	
TEZIER Jonathan	12.750	12.400	11.800	14.500	11.950	12.350	(1)	75.750	
BUC Léo	12.300	11.100	11.800	14.400	11.400	12.150	(5)	73.150	
CESBRON Sébastien	10.400	11.200	11.900	13.900	12.050	12.000	(11)	71.450	
CASARTELLI Aymerie	10.350	10.700	12.100	14.200	11.400	11.150	(15)	69.900	
3 SAINT MAUR DES FOSSES	LA VIE AU GRAND AIR DE SAINT MAUR								
FR Equipe 1	36.950	36.000	34.300	42.450	34.900	35.650		220.250	
GARREL Romain	12.300	11.700	11.450	14.100	11.750	11.650	(6)	72.950	
BELMILOUD Nadir	12.150	11.950	11.400	14.200	10.650	11.550	(10)	71.900	
LAGORIO Edgar	12.500	11.650	9.700	13.900	11.600	11.650	(12)	71.000	
GOSSE Baptiste	11.150	8.900	11.250	14.150	11.550	12.100	(17)	69.100	
DARMON Sébastien	11.150	12.350	11.450	0.000	11.150	11.900	(27)	58.000	
4 MALAKOFF	UNION SPORTIVE MUNICIPALE MALAKOFF								
FR Equipe 1	35.750	30.850	35.000	42.750	34.650	34.450		213.450	
CLAISER Tobias	12.150	10.950	12.050	14.300	12.150	11.850	(4)	73.450	
DEGARDIN Benjamin	12.000	10.100	11.950	14.950	11.500	11.550	(9)	72.050	
GALTIER Raphael	11.600	9.700	11.000	13.500	10.500	9.800	(21)	66.100	
VERGRIETTE Gaspard	10.900	9.800	10.000	13.450	10.800	11.050	(22)	66.000	
MEURILLON Eliot	10.600	9.700	10.500	13.050	11.000	10.650	(23)	65.500	
5 LE CHESNAY	SOCIETE DE GYMNASTIQUE LE CHESNAY								
FR Equipe 1	35.200	28.750	34.100	43.300	35.700	35.800		212.850	
INTES Guillaume	12.100	10.500	11.600	14.200	12.050	12.500	(7)	72.950	
BOUQUET Andy	11.450	9.150	11.150	14.500	12.000	12.000	(14)	70.250	
SILLARD Adam	11.300	9.100	11.000	14.500	10.950	11.300	(18)	68.150	
DUGUE Thibault	11.650	7.550	11.350	14.300	11.650	11.300	(19)	67.800	
6 CLAMART	CLAMART GYMNASTIQUE								
FR Equipe 1	33.700	32.000	32.450	42.650	34.450	34.900		210.150	
CRAMBERT Maxime	10.950	10.100	11.650	14.550	11.750	11.800	(13)	70.800	
BRUN Valentin	10.550	10.200	10.650	13.700	10.900	10.950	(20)	66.950	
LELOUP Higor	12.200	11.700	0.000	14.400	11.800	11.950	(24)	62.050	
BARNIAUD Johan	8.900	7.250	10.150	12.750	10.300	11.150	(26)	60.500	

souligné = meilleur total

SQL_PALEQUDEGAM du 31/05/2010 - 5.3.000 LOCAL - mono -

validé le lundi 31 mai 2010 à 13:47 - 1/1

(c) Fédération Française de Gymnastique - www.ffgym.com

Palmarès détaillé des équipes / Full team results

SAINT MAUR DES FOSSES

DIR Crit Benj/Minimes Finale B







COMPETITION ZONE EQUIPES DIR GAM

30/05/2010

Fédération Française
de Gymnastique

JURY A ET B

Z0051134.16121.00

Equipe / Ville Team / Town							Pen.	Total Score	
1 VILLEMOMBLE	VILLEMOMBLE SPORT GYMNASTIQUE								
FR Equipe 1	36.250	36.450	33.900	43.850	36.850	38.500		225.800	
DRUTINUS Colas	11.750	<u>12.950</u>	11.300	14.600	12.300	12.450	(4)	75.350	
BEAUFOUR Bastien	12.600	11.800	10.450	14.400	12.300	<u>13.050</u>	(7)	74.600	
ZERHOUNI Nassim	11.800	11.700	11.000	14.550	12.250	13.000	(9)	74.300	
SERHANE Louis	11.850	9.550	11.300	14.300	11.650	11.850	(16)	70.500	
SANZ Macéo	10.350	9.600	11.300	14.700	10.250	11.650	(31)	67.850	
2 TREMBLAY EN FRANCE	TREMBLAY ATHLETIC CLUB								
FR Equipe 1	38.900	32.450	35.650	43.750	36.400	37.150		224.300	
THOLMER Vincent	<u>13.650</u>	11.850	11.800	14.550	12.400	12.050	(2)	76.300	
WATY Gabriel	12.450	10.800	11.750	<u>14.750</u>	12.150	11.650	(10)	73.550	
MAHJOUR Sabri	12.800	9.200	<u>12.100</u>	14.350	11.850	12.350	(12)	72.650	
LEMAIRE Julien	11.450	9.800	11.300	13.350	11.800	12.600	(18)	70.300	
DAMIE Marc	11.250	8.800	11.650	14.450	11.350	12.200	(22)	69.700	
3 LE PLESSIS TREVISE	GYMNASTIQUE CLUB DU PLESSIS-TREVISE								
FR Equipe 1	38.450	34.450	33.700	43.650	35.300	36.800		222.350	
OLLIVIER Stanley	13.100	11.800	9.400	14.650	12.500	13.000	(8)	74.450	
MARQUES Emmanuel	12.600	11.900	10.600	14.700	11.150	11.900	(11)	72.850	
QUESNEL Jeremy	11.350	10.750	11.950	14.300	11.650	11.700	(13)	71.700	
NAGUET Nicolas	12.750	8.850	11.150	14.300	11.050	11.900	(19)	70.000	
GUNTHER Tristan	0.000	0.000	0.000	0.000	0.000	0.000	(47)	0.000	
4 WISSOUS	CLUB GYMNIQUE WISSOUS								
FR Equipe 1	36.900	33.050	34.550	43.250	36.300	37.500		221.550	
LEROUZIC Emmanuel	12.700	12.250	11.400	14.750	12.000	12.500	(3)	75.600	
NITSCHKE Etienne	12.700	11.250	11.650	14.500	11.800	13.000	(5)	74.900	
LAMIRAL Charly	11.500	9.050	11.000	14.000	10.800	12.000	(26)	68.350	
RODRIGUEZ Téo	9.100	9.550	11.500	13.900	10.850	11.450	(36)	66.350	
GONCALVES Alexandre	7.850	9.100	11.200	13.850	12.500	11.550	(38)	66.050	
5 CHAMPIGNY	RED STAR CLUB CHAMPIGNY SECTION GYMNASI								
FR Equipe 1	35.200	29.750	34.200	42.600	36.000	37.150		214.900	
TURBIEZ Justin	8.300	11.800	12.050	13.750	11.900	12.550	(17)	70.350	
MANIEZ Camille	11.600	8.650	11.200	14.200	11.900	11.900	(23)	69.450	
BRAUN Mickael	10.100	9.300	10.750	13.650	11.800	12.700	(28)	68.300	
BOCCIARELLI Enzo	13.050	7.200	10.700	14.200	12.200	10.800	(29)	68.150	
HAMANI Rayan	10.550	7.450	10.950	14.200	11.900	11.850	(35)	66.900	
6 PONTAULT COMBAULT	UNION MUNICIPALE SPORTIVE PONTAULT COMBA								
FR Equipe 1	36.700	29.250	33.800	42.950	34.400	35.950		213.050	
MOREAU Maxime	13.100	10.900	11.800	14.500	11.900	12.450	(6)	74.650	
JORGE Jeremy	11.850	9.150	11.300	14.250	11.450	11.850	(20)	69.850	
LE BIHAN Cedric	11.750	9.050	10.700	14.200	11.050	11.650	(25)	68.400	
TROCHON Thomas	11.500	9.200	9.750	14.000	10.750	11.000	(37)	66.200	
7 GAGNY	UNION SPORTIVE MUNICIPALE DE GAGNY								
FR Equipe 1	34.450	30.750	33.350	41.450	33.500	35.400		208.900	
DURIEZ Emile	11.000	11.800	10.950	14.450	11.600	11.900	(14)	71.700	
RICHARD Thomas	11.450	9.700	11.500	14.600	12.450	11.850	(15)	71.550	
BARRE Ryan	12.000	9.250	10.900	12.400	9.450	11.650	(39)	65.650	

souligné = meilleur total

SQL_PALEQUDEGAM du 31/05/2010 - 5.3.000 LOCAL - mono -

validé le lundi 31 mai 2010 à 13:42 - 1/2

(c) Fédération Française de Gymnastique - www.ffgym.com

Palmarès détaillé des équipes / Full team results

SAINT MAUR DES FOSSES

DIR Crit Benj/Minimes Finale B







COMPETITION ZONE EQUIPES DIR GAM

30/05/2010

Fédération Française
de Gymnastique

JURY A ET B

Z0051134.16121.00

Equipe / Ville Team / Town							Pen.	Total Score
8 GUYANCOURT	ENTENTE SPORTIVE GUYANCOURTOISE DE GYMNA							
FR Equipe 1	35.650	27.500	31.350	42.400	33.950	36.050		206.900
CLEMENT DEMANGE Vincent	11.300	8.800	11.350	14.300	11.350	12.150	(24)	69.250
FOARE Valentin	12.050	8.950	10.050	13.700	11.200	11.650	(32)	67.600
REHAUME Fabien	12.300	9.750	7.450	14.350	11.400	11.900	(34)	67.150
CAMBRONERO CLINARD Maxime	10.250	8.200	9.950	13.750	10.900	12.000	(40)	65.050
9 PARIS	EN AVANT ! DE PARIS							
FR Equipe 1	33.800	30.900	32.350	42.600	32.100	32.750		204.500
VASSALO Roch	10.900	10.450	11.550	14.550	11.050	11.350	(21)	69.850
LORA Amir	11.250	10.650	11.050	13.950	10.550	10.700	(30)	68.150
TERRENOIRE Adrien	10.150	9.800	9.750	14.100	10.500	10.700	(41)	65.000
KHALED Romain	11.650	9.100	8.500	13.300	9.850	10.050	(43)	62.450
10 VERSAILLES	ENTENTE SPORTIVE VERSAILLAISE							
FR Equipe 2	34.550	25.850	33.050	42.900	33.550	34.000		203.900
<u>SUTY Gregoire</u>	13.400	11.500	11.650	14.500	<u>12.800</u>	12.950	(1)	<u>76.800</u>
ALBUQUERQUE Steven	11.150	7.200	10.950	14.150	10.650	10.250	(42)	64.350
SAVONNIER Morgan	8.850	7.150	10.450	14.250	9.500	10.800	(44)	61.000
MILLET Stanislas	10.000	2.250	9.900	12.650	10.100	10.000	(46)	54.900
GALLEZOT Xavier	0.000	0.000	0.000	0.000	0.000	0.000	(48)	0.000
11 SAINT CLOUD	UNION ATHLETIQUE ET SPORTIVE SAINT CLOUD							
FR Equipe 1	29.100	26.900	30.000	42.350	33.050	33.950		195.350
OIKNINE Thomas	10.350	9.750	10.650	14.100	11.500	11.950	(27)	68.300
ALBRAN Grégoire	10.400	9.750	10.400	14.200	10.950	11.600	(33)	67.300
LE CORRE Tristan	8.350	7.400	8.950	14.050	10.600	10.400	(45)	59.750
DERLY-DENEUVE Adrien	0.000	0.000	0.000	0.000	0.000	0.000	(49)	0.000

souligné = meilleur total

SQL_PALEQUDEGAM du 31/05/2010 - 5.3.000 LOCAL - mono -

validé le lundi 31 mai 2010 à 13:42 - 2/2

(c) Fédération Française de Gymnastique - www.ffgym.com

Palmarès détaillé des équipes / Full team results

SAINT MAUR DES FOSSES

DIR Crit BMCJS GAM







COMPETITION ZONE EQUIPE DIR GAM

30/05/2010

Fédération Française
de Gymnastique

JURY A ET B

Z0051135.16122.00

Equipe / Ville Team / Town							Pen.	Total Score	
1 MENNECY	GYMNASTIQUE CLUB MENNECY								
FR Equipe 1	41.900	40.700	41.000	43.650	42.450	40.150		249.850	
BISIAUX Cyril	15.050	14.050	14.150	14.800	15.100	13.200	(1)	86.350	
BEUCHER Julien	13.000	13.600	13.350	14.400	13.850	13.600	(2)	81.800	
DUPUY Vincent	13.350	9.450	12.050	14.450	10.550	10.850	(22)	70.700	
BERTRAND Yann	13.500	13.050	13.500	0.000	13.500	13.350	(36)	66.900	
2 NEUILLY SUR MARNE	CLUB GYMNIQUE DE NEUILLY SUR MARNE								
FR Equipe 1	37.550	34.550	36.900	43.550	36.350	37.850		226.750	
PERROT Antoine	11.500	12.300	13.250	14.800	12.450	13.250	(4)	77.550	
GROFFIER Brice	12.150	11.250	12.050	13.650	11.100	12.800	(10)	73.000	
GROFFIER Jeremy	12.700	10.600	11.400	14.150	11.750	11.800	(16)	72.400	
FRANCOIS Romain	12.000	11.000	11.600	14.300	12.150	11.250	(17)	72.300	
ROBIN Awen	12.700	10.200	11.100	14.450	11.500	10.750	(23)	70.700	
3 ANTONY	ASSOCIATION DE LOISIRS CULTURELLE ET EDU								
FR Equipe 1	37.700	32.400	36.300	43.250	36.350	36.100		222.100	
GALMICHE Bastien	14.550	12.500	13.200	14.600	13.350	13.300	(3)	81.500	
BLONDEL Quentin	12.000	10.850	11.800	14.100	12.350	11.650	(13)	72.750	
CHITOU Ely	11.150	9.050	11.300	14.550	10.650	11.150	(30)	67.850	
4 BURES SUR YVETTE	ESPOIR GYM SPORTIVE BURES								
FR Equipe 1	37.050	31.300	36.250	43.250	36.300	35.300		219.450	
COELO Nicolas	11.800	10.500	12.400	14.700	13.450	12.400	(5)	75.250	
RIGNANI Anthony	12.600	11.100	11.750	14.100	11.300	10.850	(18)	71.700	
ORSONI Louis	11.950	9.700	12.000	14.450	11.550	11.900	(19)	71.550	
PREVERAL Tom	12.500	9.550	11.850	13.350	10.850	11.000	(28)	69.100	
5 GAGNY	UNION SPORTIVE MUNICIPALE DE GAGNY								
FR Equipe 1	33.600	34.900	35.100	43.000	35.750	36.750		219.100	
TINH Denis	10.350	11.750	12.250	14.300	12.350	12.500	(8)	73.500	
HALLOUIN Thibault	11.350	11.950	11.500	14.500	11.550	12.200	(9)	73.050	
DEMARS Paul	10.750	11.200	11.350	14.200	11.450	12.050	(21)	71.000	
LACHKAR Yoann	11.500	10.650	11.150	13.550	11.850	10.550	(27)	69.250	
6 NOISY LE GRAND	NOISY LE GRAND GYMNASTIQUE								
FR Equipe 1	36.900	29.350	36.650	42.750	35.750	35.350		216.750	
GARGASSON Quentin	13.000	8.600	12.350	14.500	13.300	12.350	(7)	74.100	
BOULE Kellian	12.550	10.150	12.400	14.300	11.400	12.100	(11)	72.900	
GUET Stanislas	11.350	9.700	11.900	13.800	10.950	9.950	(31)	67.650	
SIBOULET Hugo	11.350	9.500	11.600	13.500	11.050	10.100	(33)	67.100	
GUET Matthieu	9.700	9.250	10.750	13.950	10.300	10.900	(42)	64.850	
7 ACHERES	GYMNASTIQUE ACHEROISE								
FR Equipe 1	35.600	30.950	34.950	42.500	35.250	36.750		216.000	
DAOUADJI Karim	11.700	11.100	11.100	14.650	11.450	12.800	(12)	72.800	
ANGENIEUX Lucas	12.550	10.000	11.800	14.050	12.250	11.900	(15)	72.550	
ABBASSI Malu	10.400	9.850	11.700	13.800	11.550	12.050	(26)	69.350	
GONCALVES Guillaume	11.350	9.600	11.450	13.600	10.050	10.300	(38)	66.350	
PAGANO Joris	0.000	0.000	0.000	0.000	0.000	0.000	(55)	0.000	

souligné = meilleur total

SQL_PALEQUDEGAM du 31/05/2010 - 5.3.000 LOCAL - mono -

validé le lundi 31 mai 2010 à 13:42 - 1/2

Palmarès détaillé des équipes / Full team results

SAINT MAUR DES FOSSES

DIR Crit BMCJS GAM







COMPETITION ZONE EQUIPE DIR GAM

30/05/2010

Fédération Française
de Gymnastique

JURY A ET B

Z0051135.16122.00

Equipe / Ville Team / Town							Pen.	Total Score	
8 BUSSY SAINT GEORGES	ASSOCIATIONS BUSSY GYM'S								
FR Equipe 1	38.250	30.400	34.350	43.350	34.200	33.900		214.450	
NGUYEN Quang Duc	13.300	11.900	11.800	14.350	11.450	11.350	(6)	74.150	
CASSOLA Robin	12.850	9.250	12.250	14.650	11.750	11.900	(14)	72.650	
DUBOIS Jean Philippe	12.000	9.250	10.150	14.200	10.200	10.400	(39)	66.200	
ROY Dylan	12.100	8.400	9.300	14.350	10.550	10.650	(40)	65.350	
NGUYEN Quang Tan	10.150	5.750	10.300	13.950	11.000	9.300	(51)	60.450	
9 MONTROUGE	STADE MULTISPORTS DE MONTROUGE								
FR Equipe 1	37.000	27.800	34.800	41.900	35.100	33.400		210.000	
BOUVIER Victor manuel	13.050	9.200	11.900	14.200	11.700	11.350	(20)	71.400	
MICHON Christian	12.800	8.650	11.200	13.800	11.900	11.050	(25)	69.400	
DOAN Jonathan	11.150	9.050	11.250	13.350	11.500	10.700	(34)	67.000	
HAMMON Lilian	10.500	9.550	11.650	13.900	10.350	11.000	(35)	66.950	
ROUILLON Gabriel	10.250	7.900	9.300	13.300	8.300	10.300	(53)	59.350	
10 VIROFLAY	UNION SPORTIVE MUNICIPALE VIROFLAY								
FR Equipe 1	36.350	27.850	36.450	42.600	31.150	32.500		206.900	
ROBINE Sylvain	12.550	9.650	13.050	14.200	9.200	11.450	(24)	70.100	
RODRIGUEZ Mathieu	12.550	9.400	11.500	14.350	10.750	10.300	(29)	68.850	
VAUDIER Clement	11.250	8.450	11.900	13.950	10.300	10.750	(37)	66.600	
BATIS Antoine	10.700	8.800	10.950	14.050	9.600	9.900	(45)	64.000	
WEIGEL Antoine	10.800	8.350	11.100	0.000	10.100	8.550	(54)	48.900	
11 GUYANCOURT	ENTENTE SPORTIVE GUYANCOURTOISE DE GYMNA								
FR Equipe 1	35.150	25.400	33.600	43.300	35.150	33.750		206.350	
DUQUESNE Guillaume	11.650	9.300	11.150	13.850	10.200	10.950	(32)	67.100	
REHAUME Florian	11.950	8.150	10.200	14.150	10.850	9.950	(41)	65.250	
LEMIERE Remy	11.550	0.000	11.500	<u>14.950</u>	14.100	12.150	(44)	64.250	
BLANQUER Thomas	8.800	7.250	10.950	14.200	10.050	10.150	(48)	61.400	
SIK Vincent	9.900	7.950	9.400	13.500	9.650	10.650	(50)	61.050	
12 SAINT PRIX	Les Ecureuils de Saint Prix								
FR Equipe 1	35.500	24.600	31.400	40.850	33.250	29.700		195.300	
MOTTIN Yann	11.400	7.950	10.650	13.550	10.850	10.050	(43)	64.450	
AUGUET Julien	12.400	6.250	10.250	13.700	11.100	10.050	(46)	63.750	
MACKIN Atim	11.450	7.250	10.500	13.600	11.200	9.600	(47)	63.600	
GALVAO Thomas	9.900	8.600	9.850	13.200	10.950	8.750	(49)	61.250	
GAMBET Mathis	11.650	8.050	9.850	13.050	9.150	8.550	(52)	60.300	

souligné = meilleur total

SQL_PALEQUDEGAM du 31/05/2010 - 5.3.000 LOCAL - mono -

validé le lundi 31 mai 2010 à 13:42 - 2/2

(c) Fédération Française de Gymnastique - www.ffgym.com